

†οΧΗΛΑΣ† | ΗΕΥΟΣΘ  
†οΕοΛοΟ† | ΣΟΧΕΣ†ο†οΕο

Λ ΣΟΣΗΥ οЖЖΣΗο | Α ΣΟΕΑΣ ο†οΗΗΗο Λ  
ΣΟΕ ЖЖο†ο†οΟο |  
ΗοΚοΛΙΣΣ | †οΟΧο†οΗ† | ΣΟΧΕΣ Λ ΣΟΕΣΗΧ  
†οΟΧο | ΛΟο †οΗΣΗοΗ†



المملكة المغربية  
وزارة التربية الوطنية

والتكوين المهني والتعليم العالي والبحث العلمي  
الأكاديمية الجهوية للتربية والتكوين  
لجهة درعة تافيلالت

المديرية الإقليمية تنغير  
†οΕΦΗο †οΙΕ†οΕ† | †ΣΙΨΣΟ

معطيات ومؤشرات تربوية بمديرية تنغير

# معطيات عن إقليم تنغير

## المعطيات المونوغرافية

من خلال المعطيات المستنبطة من إحصاء 2014، مساحة الإقليم تبلغ 13007,4 كلم<sup>2</sup> (4دوائر-3 باشويات-11 قيادة) وتظن فيها ساكنة يبلغ عددها 322412 نسمة تتوزع على 49990 أسرة أغلبها تقطن بالمجال القروي بنسبة (88,17%)، ولذلك فأغلب الجماعات قروية 22 (مقابل 3 فقط بالوسط الحضري)، ومجاله الجغرافي يظل عليه طابع جبلي تتخلله واحات و بساتين الزيتون، والمزج الآخر ذو مناخ قاحل صحراوي بالريف وحصيا و ماضي. ويعد اقتصاد الإقليم على القطاعات الإنتاجية النشطة التالية: قطاع الطاقة والمعادن والصناعة التقليدية إلى جانب عائلات المهاجرين القاطنون بالخارج. وهذه المؤشرات لاجمالة ستوجه طبيعة التدابير المقترحة للترقي بقطاع التربة والتكوين بتغير المنجز خصوصا بطابعه القروي .

## خريطة الجهة



# تطور العرض المدرسي

## توزيع المؤسسات حسب الوسط

النسبة



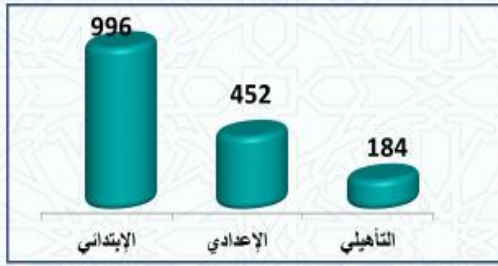
- 17 ثانوية تاهيلية منها:
  - ✓ 02 ثانويين محتضنين للشعب التقنية
  - ✓ 07 ثانويات محتضنة للمسالك الدولية
  - ✓ 01 مؤسسة محتضنة للبكالوريا المهنية (صلاح الدين الأيوبي)
- 37 ثانوية اعدادية منها:
  - ✓ 36 محتضنة للمسالك الدولية
  - ✓ 01 مؤسسة محتضنة للمسار المهني (زايد احماذ)
- 122 مدرسة ابتدائية منها:
  - ✓ 01 مدارس جماعية (غير مفعلة)
  - ✓ 246 فرعية منها 4 وحدات متنقلة للرحل

## تغطية الجماعات الترابية بالمؤسسات



## تطور العرض المدرسي

### عدد الحجرات الدراسية المستعملة للتدريس



### الحجرات من البناء المفكك

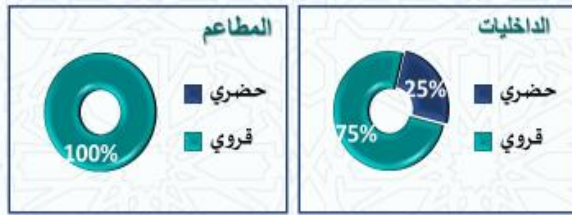
#### الحجرات المتوفرة

478

### عدد المطاعم والداخليات



### توزيع عدد الداخليات والمطاعم

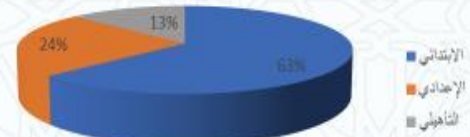


## تطور العرض المدرسي

### عدد التلاميذ حسب السلك

السلك	مجموع التلاميذ	نسبة القروي منهم
الإبتدائي	46999	81%
الإعدادي	17779	69%
الثانوي	9946	51%

### توزيع التلاميذ حسب السلك



### تطور عدد التلاميذ



يلاحظ أن أغلبية المتدربين يتمركزون بالوسط القروي



## تطور العرض المدرسي

### عدد الأقسام المشتركة



### نسب الأقسام المشتركة حسب عدد المستويات من مجموع الأقسام المشتركة



## تطور العرض المدرسي

### عدد التلاميذ المتدرسين بالتعليم خصوصي



### نسبة مساهمة التعليم الخصوصي

2%	ابتدائي
0,04%	إعدادي
0,01%	تأهيلي

## المسالك الدولية المسار المهني وما بعد البكالوريا

### عدد تلاميذ المسار المهني



### عدد تلاميذ المسالك الدولية

